



**2022 산학협력 EXPO 학생창업 페스티벌
성장트랙 제품전시회 참여 가이드**

KOEf 한국청년기입기정신재단

1. 제품전시회 안내

- 행사명 : 2022 산학협력 EXPO 학생창업 페스티벌 성장트랙 제품전시회
- 일정 : 2022년 11월 2일 (수) ~ 2022년 11월 4일 (금) / 3일 간
 - * 참가팀은 전시 1일 전 (11월 1일) 현장 전시 세팅 진행 예정
- 장소 : 수원컨벤션센터 3층 컨벤션홀 (경기도 수원시 영통구 광고중앙로 140)
- 대상 : 2022 학생 창업유망팀 300 성장트랙 40팀
- 내용 : 사업 아이템 전시 / 전문가 평가 / 참관객 투표/ 우수팀 6팀 및 인기상 10팀 시상

성장트랙 제품전시회 참가팀 혜택			
구분	참가팀 혜택 및 우수팀 시상규모		
전시 참가팀	40팀에게 사업고도화 지원금 팀 당 100만원 지급		
우수팀	대상 (1팀)	사회부총리 겸 교육부장관상 및 상금 1,500만원	전문가평가(100%)로 선정
	최우수상 (1팀)	사회부총리 겸 교육부장관상 및 상금 500만원	
	우수상 (2팀)	한국연구재단 이사장상 및 상금 300만원	
	장려상(2팀)	한국청년기업가정신재단 이사장상 및 상금 200만원	
	인기상(10팀)	상금 50만원 (상장 별도 없음)	참관객 시장평가(100%)로 선정

1. 제품전시회 안내

성장트랙 제품전시회 전시관 위치 안내

[수원컨벤션센터 3층 배치도]

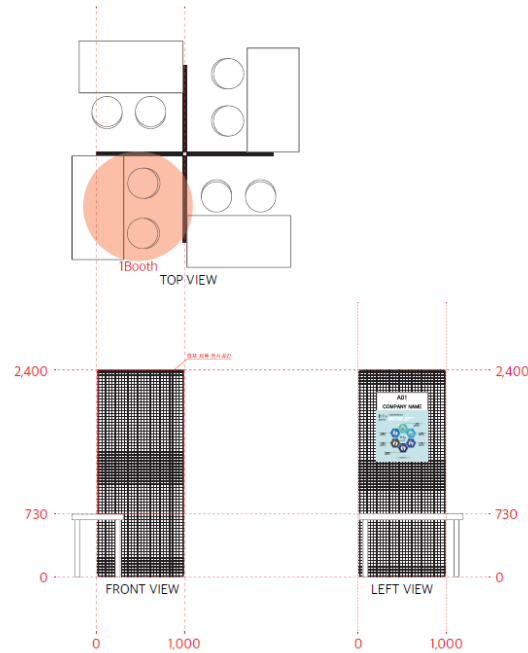


2. 전시참여 안내

■ 부스 구성



Booth Demension



■ 안내사항

- 전시 1일 전 (11월 1일) 현장 및 사전 셋팅 진행
 - ※ 세부 내용은 카카오톡 채널을 통해 추후 공지
- 팀 당 2명 본인 부스에 필수 상주 (팀 대표 1, 팀원 1)
- 전시 테이블 크기를 고려하여 전시품 준비
 - ※ 전시 테이블 크기: 1.2m X 0.6m X 0.73m
- 숙박비 및 교통비 미지원

3. 자료 제출 안내(패널 제작관련)

■ 제출물 : 1) 전시제품 개요서

2) 패널 작업본 (PPT or AI파일)

※ 압축파일로 제출 (첨부파일명 : 팀명_대표자.zip)

■ 기한 : 2022년 10월 19일 (수) 16:00 까지 / 기한엄수


■ 제출처 : submit0901@gmail.com

※ 이메일 제목 : 팀명_2022 산학협력 EXPO 제품전시회 자료 제출

패널 제작 세부일정	
내용	일정
참가팀 자료 제출	10월 19일 (수) 16:00 까지
자료 검수 및 수정 (운영사무국 진행)	10월 19일 (수) 16:00 ~ 10월 24일 (월)
인쇄 및 시공	10월 25일 (화) ~ 10월 31일 (월)

4. 패널 작성 가이드

성장트랙 제품전시회 패널 색상 목록



- 패널 색상은 위와 같이 총 5색상으로, 색상 하나 당 8팀 씩 배정하여 40개 패널 설치 예정
- 참가팀이 템플릿에 작업하여 제출하면, 운영팀에서 패널 색상을 변경할 예정
- 패널 색상 및 전시 테이블 위치는 무작위 배정
 - ※ 배정 결과는 추후 공지 예정

4. 패널 작성 가이드(계속)

성장트랙 제품전시회 패널 제작 가이드 (PPT ver.)



- 학교명
(공식 명칭으로 작성 ex. KAIST -> 한국과학기술원)
- 팀명
- 아이템명
- 한 줄 아이템 소개
(30자 이내, 띄어쓰기 포함)

참가신청서 내용과
동일하게 작성

1. PPT 제작 (자유양식)

사업 아이템 소개 내용을 한 페이지에 담을 수 있도록 PPT로 제작
 - 작업사이즈 : 픽셀 기준: 1440*1500(px) / 밀리미터 기준: 508*529mm
 * 원본 파일의 슬라이드 크기 조정 금지

2. 파일 저장 (PDF)

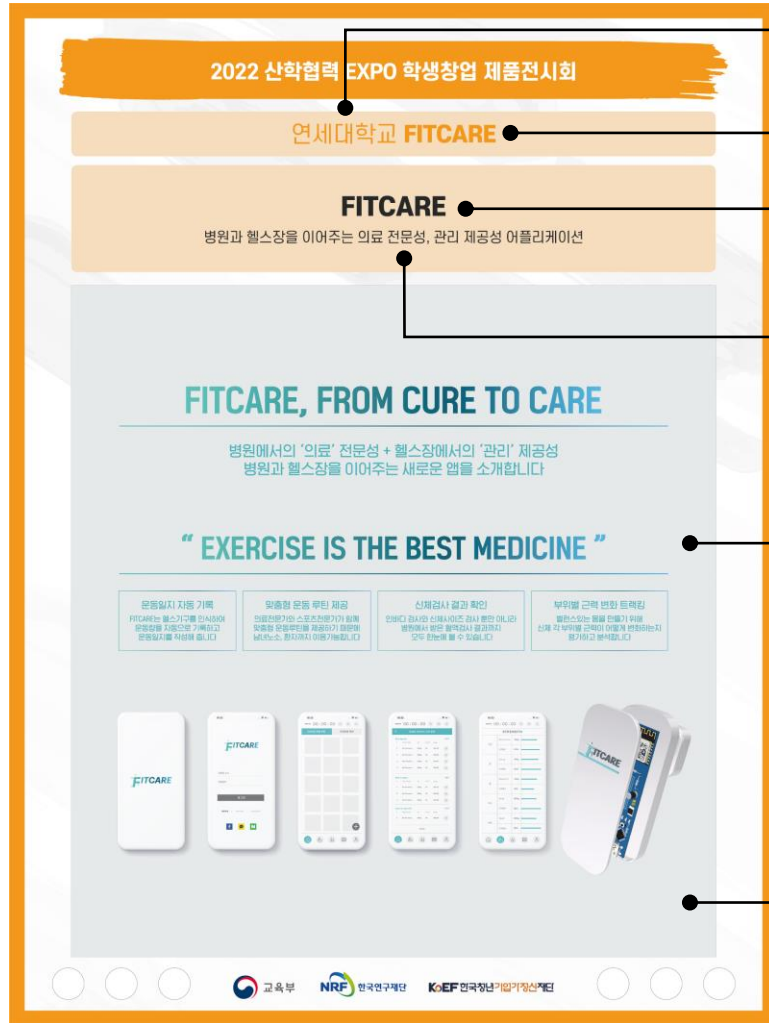
제작한 PPT를 수정 가능한 원본 버전과
 PDF 버전 2가지로 저장합니다.
 - 파일명 : 팀명_패널디자인

3. 자료 제출

* 4페이지 참고

4. 패널 작성 가이드(계속)

성장트랙 제품전시회 패널 제작 가이드 (illustrator ver.)



학교명

(공식 명칭으로 작성 ex. KAIST -> 한국과학기술원)

팀명

아이템명

한 줄 아이템 소개

(30자 이내, 띄어쓰기 포함)

**참가신청서 내용과
동일하게 작성**

1. 내용 제작 (자유양식)

사업 아이템 소개 내용을 한 페이지에 담을 수 있도록 AI 템플릿을 활용하여 제작합니다.

- 작업사이즈 : 픽셀 기준: 1440*1500(px) / 밀리미터 기준: 508*529mm

2. 파일 저장 (PDF)

제작한 파일을 AI 파일로 저장합니다.

※ 텍스트 아웃라인 및 이미지파일 연결 필수

- 파일명 : 팀명_패널디자인

3. 자료 제출

※ 4페이지 참고

5. 온라인 전시관 자료 등록 안내

- 1) 공지사항 내 첨부파일 [별첨3. 2022 산학협력 EXPO 우수성과 전시 가이드안내] 확인
- 2) 가이드안내에 따라 산학협력 EXPO 홈페이지에 개별적으로 자료 등록 진행

※ 산학협력 EXPO 홈페이지 : <https://uicexpo.gabia.io/>

- 등록기한 : 2022년 10월 19일 (수) 16:00 까지 / 기한엄수
- 등록자료 : 모의투자대회의 아이템 소개자료 활용 (※ 자료 보완하여 등록 가능)
- 등록방법 (세부내용 가이드안내 참조)

- 각 참가팀별 부여된 온라인 전시관 자료등록 ID/PW를 활용하여 로그인

※ ID/PW정보는 카카오톡 채널로 개별안내 예정

- 가이드에 따라 회원가입 및 자료등록 실시

※ 자료등록 시 전시분야 선택 : '학생 창업유망팀 300' 선택

※ 가이드(매뉴얼) 내 '사업단'으로 표현된 부분을 '창업팀'으로 이해하시고 자료등록 하시면 됩니다.

6. 시상 안내

< 성장트랙 제품전시회 우수팀 시상 및 상금 지급 규모 >

구분	상훈	훈격	상금(원)	규모(팀)	반영평가
성장트랙	대상	사회부총리 겸 교육부장관상	15,000,000	1	전문가 평가 100%
	최우수상	사회부총리 겸 교육부장관상	5,000,000	1	
	우수상	한국연구재단 이사장상	팀별 3,000,000	2	
	장려상	한국청년기업가정신재단 이사장상	팀별 2,000,000	2	
	인기상	상장없음	팀별 500,000	10	참관객 투표 100%
	사업 고도화 지원금	-	팀별 1,000,000	40	
소 계			75,000,000	-	

7. 평가 안내

■ 전문가 현장평가

- 심사일정: 11/2(수) ~ 11/4(금)

- 전문가가 각 참가팀 부스를 방문하여 평가 진행

※ 심사위원들이 부스를 방문하면 아이템을 잘 설명해 주세요.

- 심사지표 : 문제인식(20), 실현가능성(35), 성장전략(35), 팀 구성(10)

- 전문가 현장평가 결과를 100% 반영하여 '대상, 최우수상, 우수상, 장려상' 선정

7. 평가 안내(계속)

■ 인기상 선정방법 (참관객 투표)

- 투표기간: 11/2(수) 9:00 ~ 11/4(금) 15:00
- 참관객들이 참가팀의 전시제품 및 아이템 설명을 바탕으로 우수 창업팀에 대한 투표 실시
(참여자 1인당 최대 3팀까지 투표 가능)
- 참관객 투표 결과를 100% 반영하여 인기상 선발규모(10팀)에 따라 다득표 순으로 선발
 - ※ 전문가평가를 통한 수상팀 (대상~장려상) 의 경우, 인기상 수상대상에서 제외
 - ※ 인기상은 별도 상장발급 없음



문의 : 카카오톡 채널 '창업유망팀 300'